



ORACLE

Cómputo  
en la nube:  
Creando un  
SERVIDOR



Guía para  
registro en  
Oracle Cloud

# Ingresar a la siguiente liga

<https://www.oracle.com/mx/cloud/free/>

Cuando ingreses te llevará a la siguiente pantalla

The screenshot shows the Oracle Cloud Free Tier landing page. At the top, it says "Oracle Cloud - Modo Gratuito" and "Nuevos servicios Always Free". Below this, there is a paragraph: "Cree, pruebe e implemente aplicaciones en Oracle Cloud, de forma gratuita. Regístrese una vez y obtenga acceso a dos ofertas gratuitas." There are two buttons: "Comenzar de manera gratuita" and "Iniciar sesión en Oracle Cloud".

The navigation bar includes the Oracle logo, a search bar with the text "Preguntar '¿Oracle tiene una prueba de la nube?'" and links for "Ver cuentas" and "Prueba gratuita de la nube".

The main content area is titled "¿Qué incluye Oracle Cloud Free Tier?". It features two columns of information:

- Nuevo Always Free**: Servicios que puede usar por tiempo ilimitado.
  - Dos Oracle Autonomous Databases con eficaces herramientas como Oracle Application Express (APEX) y Oracle SQL Developer
  - Dos VM de informática de Oracle Cloud Infrastructure; componente objeto y almacenamiento de archivos; equilibrador de carga y egreso de datos; monitoreo y notificaciones

Consulte una lista de servicios elegibles a continuación
- Prueba gratuita de 30 días**: \$300 dólares en créditos gratis.
  - Acceso a una amplia gama de servicios de Oracle Cloud durante 30 días, incluidas bases de datos, análisis, informática y motor de contenedores para Kubernetes
  - Hasta ocho instancias en todos los servicios disponibles
  - Hasta 5 TB de almacenamiento

Vea a continuación una lista de servicios elegibles



Preguntar "¿Oracle tiene una prueba de la nube?"

Ver cuentas

Prueba gratuita de la nube

**Dar clic aquí**

Oracle Cloud - Modo Gratuito

## Nuevos servicios Always Free

Cree, pruebe e implemente aplicaciones en Oracle Cloud, de forma gratuita. Regístrese una vez y obtenga acceso a dos ofertas gratuitas.

Comenzar de manera gratuita

Iniciar sesión en Oracle Cloud

## ¿Qué incluye Oracle Cloud Free Tier? \*

Nuevo Always Free

Prueba gratuita de 30 días

# Sign Up for Oracle Cloud

Get started with \$300 free credits and access to our [Always Free services](#)

Create Account **Llenar estos datos**

Country/Territory \*

Mexico

Email Address \*

jaldrete@uach.mx

Terms of Use

By clicking on the "Next" button below, you understand and agree that the use of Oracle's web site is subject to the [Oracle.com Terms of Use](#). Additional details regarding Oracle's collection and use of your personal information, including information about access, retention, rectification, deletion, security, cross-border transfers and other topics, is available in the [Oracle Privacy Policy](#).

Next

# Sign Up for Oracle Cloud

Get started with \$300 free credits and access to our [Always Free services](#)

Create Account

**Si el correo es correcto**

Country/Territory \*

Mexico

Email Address \*

p74069@uach.mx

Terms of Use

By clicking on the "Next" button below, you understand and agree that the use of Oracle's web site is subject to the [Oracle.com Terms of Use](#). Additional details regarding Oracle's collection and use of your personal information, including information about access, retention, rectification, deletion, security, cross-border transfers and other topics, is available in the [Oracle Privacy Policy](#).

Next

# Sign Up for Oracle Cloud

Get started with \$300 free credits and access to our [Always Free](#) services

## Enter Account Details

Account Type \*

Company Use  Personal Use

**Nombre de su proyecto y URL**

Cloud Account Name \*

fcoalderete



Pick a recognizable name, such as your project, for use in account URLs.

`https://myservices- fcoalderete .console.oraclecloud.com`

Home Region \*

Please select...



Always Free services now available in select regions. See [Regions](#) for service availability.

First Name \*

Last Name \*

# Sign Up for Oracle Cloud

Get started with \$300 free credits and access to our [Always Free](#) services

## Enter Account Details

Account Type \*

Company Use  Personal Use

Cloud Account Name \*

fcoalderete

Pick a recognizable name, such as your project, for use in account URLs.

<https://myservices-fcoalderete.console.oraclecloud.com>

**Seleccione la  
región mas  
cercana a usted**

Home Region \*

Please select...

Always Free services now available in select regions. See [Regions](#) for service availability.

First Name \*

Last Name \*

**Llene todos  
los datos  
Los que tiene \* son  
obligatorios**

First Name \*

Last Name \*

Street \*

External Number \*

Internal Number

Neighborhood \*


City \*

State \*

Zip/Postal Code \*

Municipio \*

Country/Territory

Mexico 

City \*

State \*

Zip/Postal Code \*

Municipio \*

**Capture un número de celular real  
ya que le llegará un código de  
verificación**

Country/Territory

Mobile Number \*

Oracle does not accept text only mobile numbers as we may need to speak to you if there are questions about your account. This verification code will be sent in a text message to your mobile phone. Standard text messaging rates apply.

If you already have a verification code for the above mobile number and based on your email: p74069@uach.mx, [click here](#) to verify code.



## Verify Your Mobile Number

[Cancel](#)

Verify the code which we have sent to mobile number \*\*\*\*\*9311.

Code \*

Verify Code

[Resend Code](#)



If you don't receive the mobile verification code in **01:48** minutes, then you may request another code.

Need help? Contact [Chat](#)

Next: verify mobile number

## Verify Your Mobile Number

[Cancel](#)

Verify the code which we have sent to mobile number \*\*\*\*\*\_

Code \*

**En su celular en un mensaje de texto le llegará un código, capturelo aqui**

Verify Code

[Resend Code](#)

**Ojo: tiene tiempo limite para captura**



If you don't receive the mobile verification code in **01:09** minutes, then you may request another code.

Need help? Contact [Chat](#)

Next: verify mobile number

## Enter Password

Password \*

Confirm Password \*

**Capture un password, no lo olvide.**

- ✓ The password must have at least 12 characters.
- ✓ The password cannot exceed 40 characters.
- ✓ The password cannot contain the First Name of the user.
- ✓ The password cannot contain the Last Name of the user.
- ✓ The password cannot contain the email address.
- ✓ The password must have at least 1 lowercase character.
- ✓ The password must have at least 1 uppercase character.
- ✓ The password must have at least 1 numeric character.
- ✓ Password must contain at least one special character, but no spaces and none of the following: ` ~ < > \

**El password debe cumplir con estas indicaciones**

# Sign Up for Oracle Cloud

Get started with \$300 free credits and access to our [Always Free](#) services

## Payment Information

**You won't be charged** unless you elect to upgrade the account.

You may see a small, temporary charge on your payment method. This is a verification hold that will be removed automatically. See the [FAQ](#) for more information.

Oracle uses third-party payment processor CyberSource for Oracle Store payment processing. CyberSource will request and collect certain information as part of the payment processing. Please refer to CyberSource's privacy statement at: <https://usa.visa.com/legal/privacy-policy.html> for the terms applicable to the data collected.

[Add Credit Card Details](#)

Need help? [Contact Chat](#)

**Se nos pedirán datos de una tarjeta de crédito o debito, Se hará un cargo temporal para probar que la tarjeta este activa, este cargo es de un dólar (20 pesos mexicanos aproximadamente).**

**El cuál se nos bonificará posteriormente**

Acabándose el mes no se hará cargo alguno. Siempre y cuando no hagamos alguna compra o actualización de algún servicio.

Si solo usas la "Oracle Cloud Free Tier" no tienes por que tener desconfianza.

# Payment Method

## Billing Information

\* Required field

First Name \*

Last Name \*

Address Line 1 \*

Address Line 2

City \*

Country/Region

Zip/Postal Code

Phone Number \*

Email

Llene con los datos de su tarjeta

Capturar los datos solicitados de la tarjeta de debito o crédito

## Payment Details

Card Type \*

-  Visa
-  Amex
-  Diners
-  Mastercard
-  Discover

Card Number \*

Expiration Date \*

CVN \*

This code is a three or four digit number printed on the back or front of credit cards.

Finish

Llene con los datos de su tarjeta

## Payment Information

**You won't be charged** unless you elect to upgrade the account.

You may see a small, temporary charge on your payment method. This is a verification hold that will be removed automatically. See the [FAQ](#) for more information.

Oracle uses third-party payment processor CyberSource for Oracle Store payment processing. CyberSource will request and collect certain information as part of the payment processing. Please refer to CyberSource's privacy statement at: <https://usa.visa.com/legal/privacy-policy.html> for the terms applicable to the data collected.



Thank you for providing your credit card details.

Number \*

xxxxxxxxxxxx8779

Expiration \*

12-2024

**clic**

### [Edit Payment Method](#)

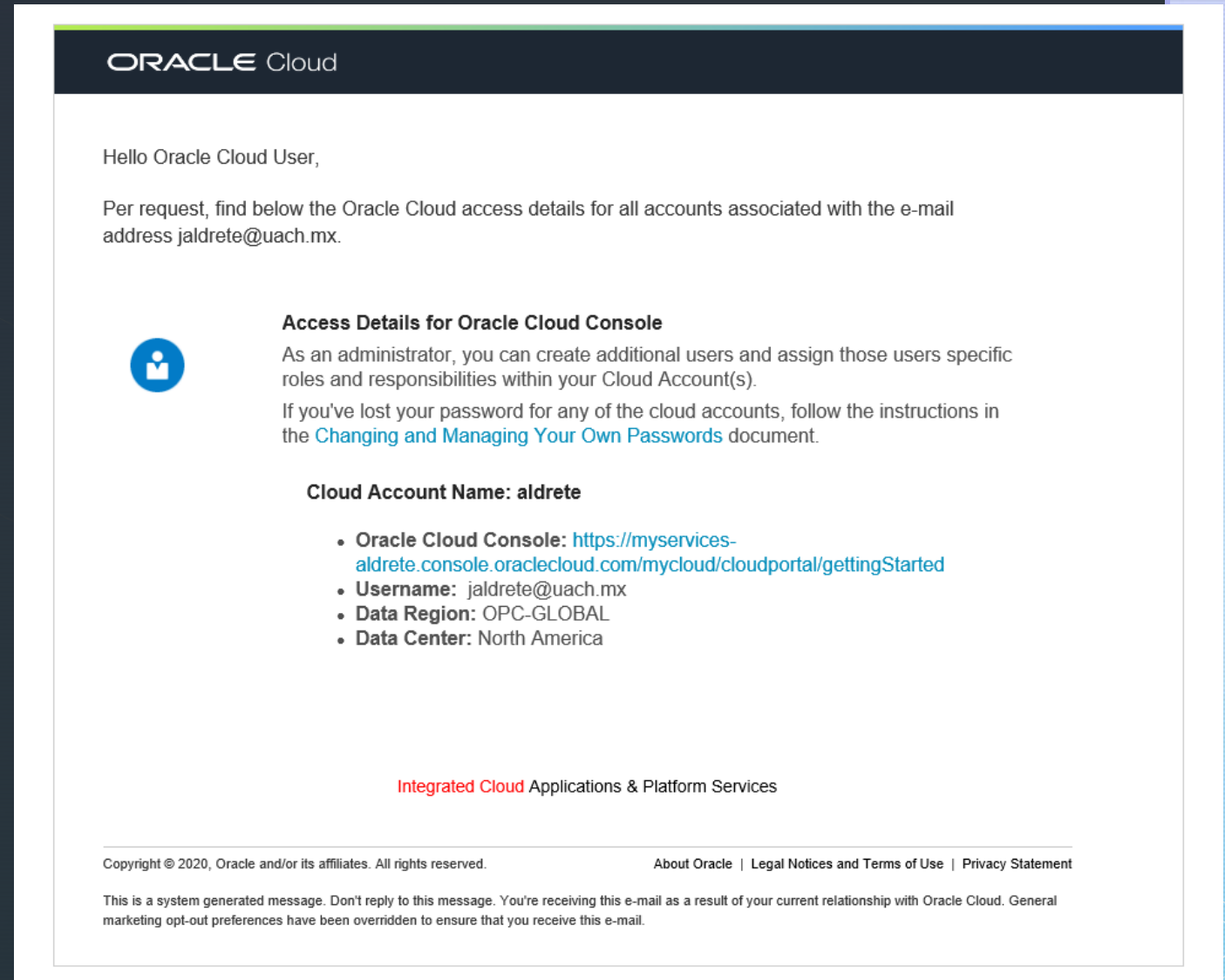
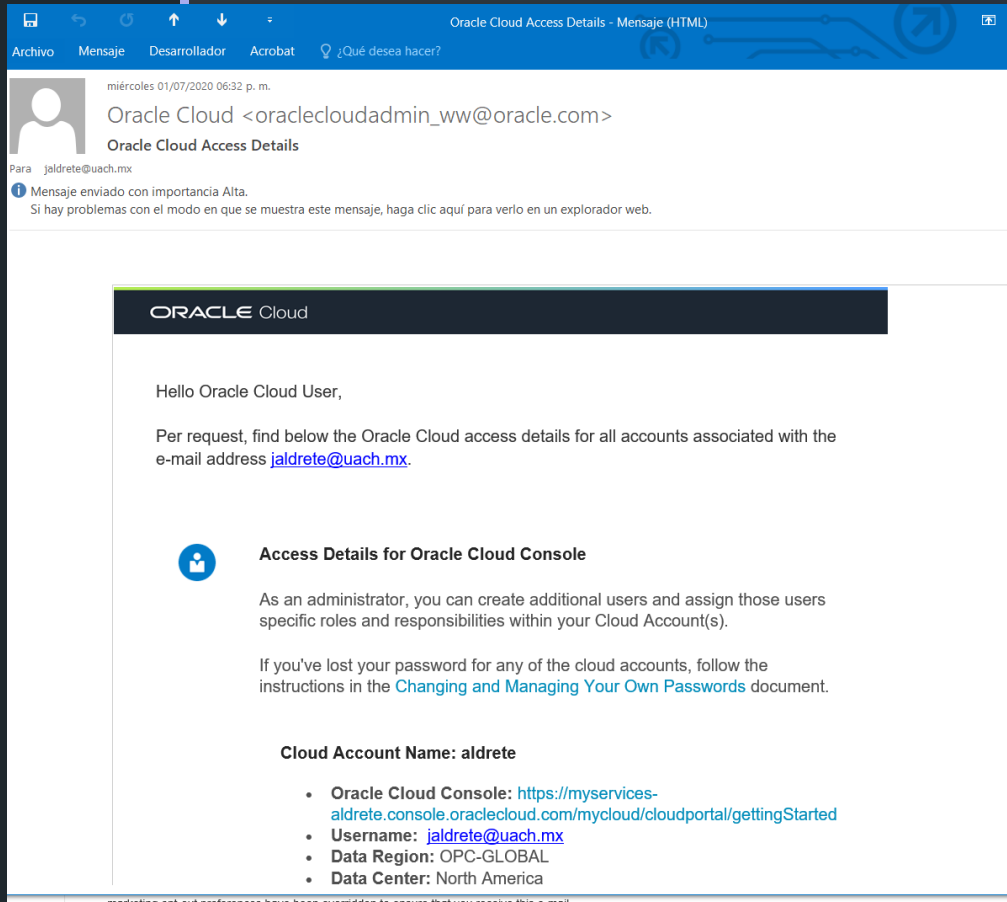
By clicking **Complete**, I agree to the terms and conditions of the [Oracle Cloud Services Agreement V040119](#) for Oracle America, Inc., (also available [here](#)) and this order including Service Description for Free Oracle Cloud Promotion Universal Credits - Part Number B88385.

**Complete Sign-Up**

Need help? [Contact Chat](#)

**Dar en la casilla  
y enseguida al botón  
“complete Sign-Up”**

# Una vez finalizado el registro y comprobado que la tarjeta sea válida nos llegara un correo electrónico con los datos de nuestra cuenta parecido a este:



francisco.aldrete.mx

Los datos que debes tener en cuenta para acceder son los que se señalan en la imagen, y por supuesto el password que registraste

The image shows an email interface with a blue header. The email is from Oracle Cloud <oraclecloudadmin\_ww@oracle.com> with the subject 'Oracle Cloud Access Details'. It is dated Wednesday, 01/07/2020 at 06:32 p.m. and is addressed to jaldrete@uach.mx. The main content of the email is as follows:

**ORACLE Cloud**

Hello Oracle Cloud User,

Per request, find below the Oracle Cloud access details for all accounts associated with the e-mail address [jaldrete@uach.mx](mailto:jaldrete@uach.mx).

**Access Details for Oracle Cloud Console**

As an administrator, you can create additional users and assign those users specific roles and responsibilities within your Cloud Account(s).

If you've lost your password for any of the cloud accounts, follow the instructions in the [Changing and Managing Your Own Passwords](#) document.

**Cloud Account Name: aldrete**

- Oracle Cloud Console: <https://myservices-aldrete.console.oraclecloud.com/mycloud/cloudportal/gettingStarted>
- Username: [jaldrete@uach.mx](mailto:jaldrete@uach.mx)
- Data Region: OPC-GLOBAL
- Data Center: North America

Annotations in the image include:

- An arrow pointing from the text 'Liga de acceso a la consola' to the Oracle Cloud Console URL.
- An arrow pointing from the text 'Usuario para ingresar a nuestra cuenta' to the email address 'jaldrete@uach.mx' in the list.

Al abrir la liga que se envía en el correo te llevará a la página para que puedas ingresar capturando los datos que se te piden:

Identity Cloud Service

https://idcs-b5e6898d93ba42dab6262ce8e6a216b7.identity.oraclecloud.com/ui/v1/signin

Álamo Correos Acts-Académicas Conalep Doctorado Actividades Herram Servicios Sitios-Académicos Periodicos Cursos/Libros DesarrolloChile Servers Amazon

**ORACLE** Cloud

**aldrete**

Conexión a la cuenta de Oracle Cloud

Nombre de usuario  
jaldrete@uach.mx

Contraseña  
●●●●●●●●

**Conectar**

¿Necesita ayuda para conectarse? [Haga clic aquí](#)



# Al ingresar te aparecerá un panel parecido al siguiente:

Lea acerca del compromiso de Oracle con sus clientes durante la crisis de la COVID-19. [Mostrar detalles](#) ✕

ORACLE Cloud  US West (Phoenix) > 🔔 ? 🌐 👤

### Acciones rápidas Reducir ^

<b>RECURSOS INFORMÁTICOS</b> <b>Crear una instancia de VM</b> 2-6 minutos <span>Siempre gratis elegible</span>	<b>PROCESAMIENTO DE TRANSACCIONES AUTÓNOMO</b> <b>Crear una base de datos ATP</b> 3-5 minutos <span>Siempre gratis elegible</span>	<b>ALMACÉN DE DATOS AUTÓNOMO</b> <b>Crear una base de datos ADW</b> 3-5 minutos <span>Siempre gratis elegible</span>
<b>ALMACENAMIENTO DE OBJETOS</b> <b>Almacenar datos</b> 2-6 minutos <span>Siempre gratis elegible</span>	<b>GESTOR DE RECURSOS</b> <b>Crear una pila</b> 2-6 minutos <span>Siempre gratis elegible</span>	<b>BUSCAR</b> <b>Ver todos mis recursos</b>

### Iniciar exploración Reducir ^

- Introducción
- Desplegar sitios web y a...
- Explorar herramientas d...
- Costión de facturas

**Terminología y conceptos clave**  
DOCUMENTACIÓN  
Antes de empezar a usar Oracle Cloud Infrastructure, familiarícese con algunos conceptos y terminología clave.

**Introducción a APEX** DESTACADO  
BLOG Siempre gratis elegible  
Oracle Application Express (APEX) es un marco de desarrollo que le permite crear de forma rápida aplicaciones modernas basadas en datos con poco código directamente desde su

### Todos los sistemas están operativos

Ver panel de control de estado

### Centro de cuenta

Gestión de usuarios  
Agregar un usuario al arrendamiento

### Cambio de versión

Acceder a todos los servicios en la nube

### Novedades

- Object re-encryption  
7 jul. 2020
- Limited availability (LA) of IPv6 addressing in all commercial regions  
7 jul. 2020
- Autonomous Database network access: in-place switch to a private endpoint now available for databases using shared Exadata infrastructure  
7 jul. 2020

[Condiciones de uso y privacidad](#) [Preferencias sobre cookies](#) Copyright © 2020, Oracle y/o sus filiales. Todos los derechos reservados.



# **¡Felicidades!**

**Has completado tu registro y has  
ingresado al panel de inicio**

**Ya esta lista tu cuenta para iniciar  
a usar los servicios que se te  
ofrecen**